

uni 15 bridge®

zum Einlegen

Im Lieferumfang enthalten:

Unterfederung 2-teilig:

Verbindungs-Set.

Unterfederungen _35 bis _95RF:

Matratzenbügel Fussende.

Sondermasse:

Möglich für Unterfederung _05.

Breite in 1 cm-Schritten von

68 bis 138 cm.

In der Länge keine Sondermasse.

Preise für Sondermasse:

Nächsthöhere Grösse plus

Euro 150 (1-teilig),

Euro 300 (2-teilig).

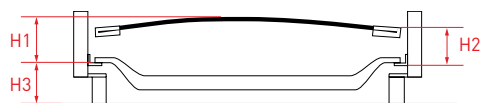
L 190/200/210/220		1-teilig		2-teilig	
		80/90/95/100	120/140	140	160/180/190/200
— _05	Fix	1190	1595	2270	2470
_15 Ergo	Kopf	1460	1940	2750	3010
_25 Ergo	Kopf, Fuss	1820	2430	3425	3730
_35 Ergo Plus	Kopf, Rücken, Fuss, Knieknick	2050	—*	3835	4190
_75RF Ergo Plus	2 Motoren, Funksteuerung**	3140	4185	5835	6430
_95RF Ergo Plus	4 Motoren, Funksteuerung**	4660	6195	8565	9470

* Nicht in Breite 120/140 cm (1-teilig) möglich

** Alle Unterfederungen RF 2-teilig inkl. Synchronkabel

Variante Ergo: Verlängertes Kopfteil (Anti-Reflux Funktion)

Variante Ergo Plus: Verstellbares Rückenteil (Anti-Reflux Funktion) und Knieknick (Body-Relax Funktion)



H1 = 12 cm (uni 15_05 - _25) Einleghöhe im Bettgestell
12,5 cm (uni 15_35 - _95RF)

H2 = 11cm (uni 15_05 - _25) Einleghöhe im Bettgestell
11,5 cm (uni 15_35 - _95RF)

H3 = 1cm (uni 15_05 - _35) Bodenabstand (minimum) im Bettgestell
12 cm (uni 15_75RF)
17 cm (uni 15_95RF)

Zubehör uni 14 bridge® / 15 bridge®

Modelle mit Motor (uni 14 bridge® / uni 15 bridge®)

	Synchronkabel für Unterfederungen uni 14_75RF bridge® / uni 14_95RF bridge® / uni 15_75RF bridge® / uni 15_95RF bridge®	60
	Funksteuerung «Classic» _75RF/_95RF bridge®. Bitte bei Bestellung Typ Unterfederung vermerken.	130
	Ab ca. August 2023 wird die Touch Funk-Fernbedienung komplett aus dem Sortiment genommen und durch eine neue «Classic» Funk-Fernbedienung mit Memoryfunktion ersetzt. Bei Neubestellungen wird ab diesem Zeitpunkt automatisch die neue «Classic» Funk-Fernbedienung ausgeliefert.	im Lieferumfang enthalten

Modelle zum Einbauen (uni 14 bridge®)

	Standard-Einbau-Set Typ A, B, C, P für Einzelunterfederungen uni 14 bridge® (Notwendig auch für Unterfederungen uni 14 bridge® auf Füßen, die nachträglich eingebaut werden)	40
	Einbau-Nachrüst-Set für Einzelunterfederungen uni 14 bridge® _25 bis _95RF auf Füßen, die nachträglich als Einzelunterfederung eingebaut werden	60
	Standard-Einbau-Set Typ A, B, C, P für Doppelunterfederungen uni 14 bridge® (Notwendig auch für Unterfederungen uni 14 bridge® auf Füßen, die nachträglich eingebaut werden)	85
	Einbau-Nachrüst-Set für Doppelunterfederungen uni 14 bridge® _25 bis _95RF auf Füßen die nachträglich als Doppelunterfederung eingebaut werden	105
	Beschläge für Bett mit Originalfüßen (Typ D) uni 14 bridge®	85
	Beschläge für Metallbetten (Typ E) uni 14 bridge®	85
	Beschläge für Flachrahmenbett (Typ F) uni 14 bridge®	85
	Fuss-Erhöungs-Set zu Verbindungs-Set, 5 oder 10 cm Höhe	60
	Matratzenbügel seitlich 4 Stk., stufenlos verstellbar für Unterfederungen uni 14 bridge®	60
	Matratzenbügel Fussende, stufenlos verstellbar für Unterfederungen uni 14 bridge®	60

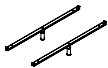


Modelle auf Füßen (uni 14 bridge®)

	Standard-Fuss-Set Schwarz für uni 14 bridge® Einzel- und Doppelunterfederung, 20 cm Höhe (bei Doppelunterfederung Verbindungs-Set mitbestellen)	115
	Fuss-Set Schwarz für uni 14 bridge® Einzel- und Doppelunterfederung, 28 cm Höhe (bei Doppelunterfederung Verbindungs-Set und Fuss-Erhöungs-Set 10 cm mitbestellen)	115
	Aluminium Design-Fuss-Set Schwarz metallic für uni 14 bridge®, Einzel- und Doppelunterfederungen, 20 cm Höhe	310
	Verbindungs-Set, Nachrüst-Set für Doppelunterfederungen uni 14 bridge® auf Füßen. Stützfüsse: Höhe 20 oder 28 cm	85
	Fuss-Erhöungs-Set zu Verbindungs-Set, 5 oder 10 cm Höhe	60
	Matratzenbügel seitlich, 4 Stk., stufenlos verstellbar für Unterfederungen uni 14 bridge®	60
	Matratzenbügel Fussende, stufenlos verstellbar für Unterfederungen uni 14 bridge®	60


Zubehör / Option uni 14 bridge® / 15 bridge®

uni 15 bridge®

Modelle zum Einlegen

	Universelle Quertraverse mit Montagewinkel und höhenverstellbarem Mittelstützfuss von 98 bis 280 mm. Für eine sichere Auflage der Unterfederung uni 15 bridge®. Bitte genaues Innenmass (Breite des Bettgestells) bei der Bestellung in cm angeben! Passgenaue Justierung bei der Montage möglich.	115
	Verbindungs-Set, Nachrüst-Set für Doppelunterfederungen uni 15 bridge® zum Einlegen ohne Mittelbalken, Teleskop-Fuss von 15 bis 20 cm Höhe	90
	Fuss-Erhöungs-Set zu Verbindungs-Set, 5 oder 10 cm Höhe	60

RMS-Schiebetechnik (RMS: Retro-Moving-System) (für uni 15 bridge®)

	1-teilig		2-teilig
	80/90/95/100	120/140	140/160/180/190/200
 <p>Motorische Schiebetechnik nach hinten während der motorischen Rückenverstellung. Nur möglich für Unterfederungen mit Motor (RF):</p> <ul style="list-style-type: none"> • Zum Einlegen 	940	–	1880