

## uni 20

### zum Einbauen

**Im Lieferumfang enthalten:**  
**Unterfederung 1- oder 2-teilig:**  
 Standard-Einbau-Set.  
**Unterfederungen \_35 bis \_95RF:**  
 Matratzenbügel Fussende.

**Sondermasse:**  
 In der Breite auf Anfrage.  
 In der Länge keine Sondermasse möglich.

**Preise für Sondermasse:**  
 Nächsthöhere Grösse plus  
 Euro 200 (1-teilig),  
 Euro 400 (2-teilig).

L 190/200/210/220			1-teilig		2-teilig	
			80/90/95/100	120	140	160/180/190/200
	— _05	Fix	1060	1450	1980	2190
	— _15	Kopf	1330	1800	2465	2730
	— _25	Kopf, Fuss	1590	2140	2935	3250
	— _35 Ergo Plus	Kopf, Rücken, Fuss, Knieknick	2140	2855	3925	4350
	— _35RF Ergo Plus	1 Motor, Funksteuerung	2690	3405	5025	5450
	— _45 Ergo Plus	Pneumatik	2750	3645	5020	5570
	— _45RF Ergo Plus	1 Motor, Funksteuerung	3300	4195	6120	6670
	— _75RF Ergo Plus	2 Motoren, Funksteuerung*	3990	5260	7315	8110
	— _85RF Ergo Plus	3 Motoren, Funksteuerung*/**	4990	6560	9115	10110
	— _95RF Ergo Plus	4 Motoren, Funksteuerung*	5490	7210	10015	11110

\* 2-teilig inkl. Synchronkabel

\*\* \_85RF: Dritter Motor optional für Kopf- oder Unterschenkelverstellung (= Fersenabsenkung). Bitte bei der Bestellung vermerken.

### zum Einlegen

**Im Lieferumfang enthalten:**  
**Unterfederung 1- oder 2-teilig:**  
 Unterfederung mit Einlege-Set (vormontiert).\*\*\*

Bei fehlendem Mittelbalken im Bettgestell „Verbindungs-Set“ (gegen Aufpreis) bestellen.

**Unterfederungen \_35 bis \_95RF:**  
 Matratzenbügel Fussende.

**Sondermasse:**  
 In der Breite auf Anfrage.  
 In der Länge keine Sondermasse möglich.

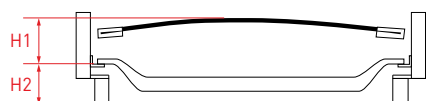
**Preise für Sondermasse:**  
 Nächsthöhere Grösse plus  
 Euro 200 (1-teilig),  
 Euro 400 (2-teilig).

L 190/200/210/220			1-teilig		2-teilig	
			80/90/95/100	120	140	160/180/190/200
	— _05	Fix	1190	1550	2215	2380
	— _15	Kopf	1490	2010	2755	2980
	— _25	Kopf, Fuss	1760	2360	3240	3520
	— _35 Ergo Plus	Kopf, Rücken, Fuss, Knieknick	2290	3050	4195	4580
	— _35RF Ergo Plus	1 Motor, Funksteuerung	2840	3600	5295	5680
	— _45 Ergo Plus	Pneumatik	2920	3870	5330	5840
	— _45RF Ergo Plus	1 Motor, Funksteuerung	3470	4420	6430	6940
	— _75RF Ergo Plus	2 Motoren, Funksteuerung*	4180	5505	7655	8420
	— _85RF Ergo Plus	3 Motoren, Funksteuerung*/**	5180	6805	9455	10420
	— _95RF Ergo Plus	4 Motoren, Funksteuerung*	5670	7445	10340	11400

\* 2-teilig inkl. Synchronkabel

\*\* \_85RF: Dritter Motor optional für Kopf- oder Unterschenkelverstellung (= Fersenabsenkung). Bitte bei der Bestellung vermerken.

\*\*\* Nicht enthalten: Verbindungs-Set für Doppelunterfederungen. Bei Bedarf zusätzlich bestellen!



H1 = Einlegehöhe Bettgestell minimum 14 cm

H2 = minimum 8 cm (uni 20\_05 – 20\_15)

H2 = minimum 15 cm (uni 20\_25 – 20\_95RF)

## uni 20

### auf Füßen

**Im Lieferumfang enthalten:**  
**Unterfederung 1- oder 2-teilig:**  
 Standard-Fuss-Set in Anthrazit  
 (Stahl mit Kunststoffabdeckung)  
 9 cm Höhe, Matratzenbügel  
 seitlich und Fussende.

**Sondermasse:**  
 In der Breite auf Anfrage.  
 In der Länge keine Sondermasse  
 möglich.

**Bei der Auswahl einer  
 Unterfederung mit einem  
 Design-Fuss-Set** den Preis des  
 Standard-Fuss-Sets (s. Design-  
 ausstattung) durch den Preis des  
 Design-Fuss-Sets ersetzen.

**Preise für Sondermasse:**  
 Nächsthöhere Grösse plus  
 Euro 200 (1-teilig),  
 Euro 400 (2-teilig).

L 190/200/210/220			1-teilig		2-teilig	
			80/90/95/100	120	140	160/180/190/200
	_05	Fix	1220	1610	2150	2360
	_15	Kopf	1490	1960	2640	2900
	_25	Kopf, Fuss	1750	2300	3110	3420
	_35 Ergo Plus	Kopf, Rücken, Fuss, Knieknick	2245	2960	4100	4410
	_35RF Ergo Plus	1 Motor, Funksteuerung	2795	3510	5090	5510
	_45 Ergo Plus	Pneumatik	2855	3750	5190	5630
	_45RF Ergo Plus	1 Motor, Funksteuerung	3405	4300	6180	6730
	_75RF Ergo Plus	2 Motoren, Funksteuerung*	4095	5365	7430	8170
	_85RF Ergo Plus	3 Motoren, Funksteuerung*/**	5095	6665	9230	10170
	_95RF Ergo Plus	4 Motoren, Funksteuerung*	5595	7315	10130	11170

\* 2-teilig inkl. Synchronkabel

\*\* \_85RF: Dritter Motor optional für Kopf- oder Unterschenkelverstellung (= Fersenabsenkung). Bitte bei der Bestellung vermerken.

Variante Ergo Plus: Verstellbares Rückenteil (Anti-Reflux Funktion) und Knieknick (Body-Relax Funktion)

## Zubehör uni 20 / uni 22 bridge®

### Modelle mit Motor

	Motor-Nachrüst-Set inkl. RF Fernbedienung für Unterfederungen uni 22_35 bridge® und uni 20_35	550
	Parallelschaltung für Unterfederungen uni 22 bridge®/uni 20:_35 mit Motor-Nachrüst-Set	85
	Synchronkabel für Unterfederungen RF Modelle	60
	Funksteuerung «Classic» _75RF/_85RF/_95RF. Bitte bei Bestellung Typ Unterfederung vermerken.	130
	Ab ca. August 2023 wird die Touch Funk-Fernbedienung komplett aus dem Sortiment genommen und durch eine neue «Classic» Funk-Fernbedienung mit Memoryfunktion ersetzt. Bei Neubestellungen wird ab diesem Zeitpunkt automatisch die neue «Classic» Funk-Fernbedienung ausgeliefert.	im Liefer- umfang enthalten

### Modelle zum Einbauen

	Standard-Einbau-Set Typ A, B, C, P für Einzelunterfederung uni 22 bridge®/uni 20. (Für uni 22 bridge® zusätzlich Hilfsrahmen/Verlängerung mitbestellen).	40
	Standard-Einbau-Set Typ A, B, C, P für Doppelunterfederung uni 22 bridge®/uni 20. (Für uni 22 bridge® zusätzlich Hilfsrahmen/Verlängerung mitbestellen).	70
	Ergänzung zu Einbau-Set für uni 22 bridge® (Hilfsrahmen/Verlängerung) (Bei Einzelunterfederung 1x/bei Doppelunterfederung 2x bestellen).	200
	Erhöhung Standard-Einbau-Set für Doppelunterfederung (12 Stk. = max 7.5 cm für Liegehöhe Matratze ca. 51 cm)	40
	Beschläge zu Sonder-Einbau-Set Typ D für Bett mit Original-Bettfüssen	85
	Beschläge zu Sonder-Einbau-Set Typ E für Metallbett	85
	Beschläge zu Sonder-Einbau-Set Typ F für Flachrahmenbett	85
	Universal-Querverbinder zur Kombination von Unterfederungen uni 22 bridge® oder uni 20 mit traditionellen Einlegerahmen	135
	Matratzenbügel seitlich 4 Stk., stufenlos verstellbar für Unterfederungen uni 20	55
	Matratzenbügel Fussende für Unterfederungen uni 20 (Breite der Unterfederung angeben)	55
	Matratzenbügel seitlich Titan/Aluminium, 4 Stk., stufenlos verstellbar für Unterfederungen uni 22 bridge®	115
	Matratzenbügel Fussende Titan/Aluminium für Unterfederungen uni 22 bridge® (Breite der Unterfederung angeben)	55
	Schwergewichts-Set* für Unterfederungen uni 20_05 bis uni 20_95RF Körpergewicht von 130 – 160 kg, Bettbreite 90 cm	135

\*Nachträgliche Ergänzung mit Montage-Aufwand möglich.

## Zubehör / Optionen uni 20 / uni 22 bridge®

### Modelle zum Einlegen

	Einlege-Set für Einzelunterfederung* _05 - _95RF	150
	Einlege-Set für Doppelunterfederung* _05 - _95RF	290
	Verbindungs-Set, Nachrüst-Set für Doppelunterfederungen uni 22 bridge®, uni 20 zum Einlegen ohne Mittelbalken, Teleskop-Fuss von 15 bis 20 cm Höhe	85
	Fuss-Erhöungs-Set zu Verbindungs-Set, 5 oder 10 cm Höhe	60

\*Einlegehöhe Bettgestell mindestens 18 cm für uni 22 bridge® und 14 cm für uni 20.

### Modelle auf Standard-Füssen

	Fuss-Set Standard in Anthrazit (Stahl mit Kunststoffabdeckung) 9 cm Höhe für Einzelunterfederungen uni 22 bridge®, uni 20 S: Breite 70 – 90 cm, L: Breite 95 – 120 cm	50
	Fuss-Set für Doppelunterfederungen uni 22 bridge®, uni 20 S: Breite 140 – 180 cm, L: Breite 190 – 240 cm	75
	Fuss-Erhöungs-Set, 4, 8 oder 12 cm Höhe (Breite Unterfederung angeben), nicht kombinierbar mit Längsprofil lang.	100
	Gleitpads 4 Stk. zur Montage unter die Füße der Einzelunterfederung	25
	Matratzenbügel seitlich 4 Stk., stufenlos verstellbar für Unterfederungen uni 20	55
	Matratzenbügel Fussende für Unterfederungen uni 20 (Breite Unterfederung angeben)	55
	Matratzenbügel seitlich Titan/Aluminium, 4 Stk., stufenlos verstellbar für Unterfederungen uni 22 bridge®	115
	Matratzenbügel Fussende Titan/Aluminium für Unterfederungen uni 22 bridge® (Breite Unterfederung angeben)	55
	Schweregewichts-Set* für Unterfederungen uni 20_05 bis uni 20_95RF Körpergewicht von 130 – 160 kg, Bettbreiten 90 cm	135

\*Nachträgliche Ergänzung mit Montage-Aufwand möglich.

### RMS-Schiebetechnik

(RMS: Retro-Moving-System) inkl. Längsprofil

	1-teilig	2-teilig
	80/90/95/100	120
	140/160/180/190/200	
	Motorische Schiebetechnik nach hinten während der motorischen Rückenverstellung. Nur möglich für Unterfederungen mit Motor (RF):	
	<ul style="list-style-type: none"> <li>Mit Längsprofil lang Titan/Aluminium</li> <li>Zum Einbauen: uni 22 bridge®, uni 20 Breiten 70, 120 und 140 cm nicht möglich</li> <li>Zum Einlegen: in Verbindung mit Einlege-Set nicht möglich</li> <li>Auf Füßen: uni 22, Breite 120 cm nicht möglich</li> <li>Auf Design-Füssen (nicht im Preis inbegriffen).</li> </ul>	
	940	1100
		1875

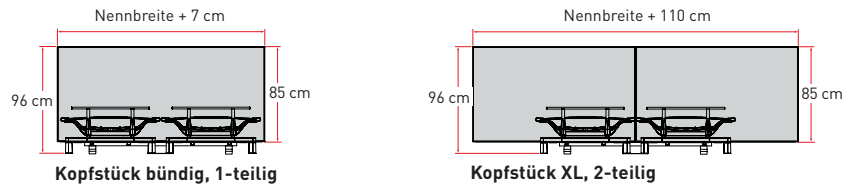
### Side Moving System-Schiebetechnik

Erfordert Wandfixierung.

	Schiebetechnik der Bettseiten nach links und rechts jeweils um 30 cm (Voraussetzung Design-Füsse gerade, Höhe 9 cm und Kopfstück fest an Wand montiert). Seitentablar an Kopfstück XL nicht möglich. Nicht möglich in Verbindung mit Bettumrandung uni 20 und RMS.	410
--	--	-----



## Designausstattung uni 20 / uni 22 bridge® auf Füßen

### Kopfstück




### Stoffgruppe 1

Cozy, Curly, Face, Future, Jacquard, Jersey, Leatherlook, Nature, Pepper, Secret

	80/90/95/100	120	140	160/180/190/200
 Bündig 1-teilig	935	1070	1410	1870
 XL 2-teilig	-	-	1960	2610

### Stoffgruppe 2

Felt, Fusion, Nevada, Oxford

 Bündig 1-teilig	1165	1340	1750	2330
 XL 2-teilig	-	-	2460	3270

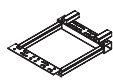
**1-teilig:** Rahmenbreite Unterfederung + 7 cm (3.5 cm auf jeder Seite)

**2-teilig:** Rahmenbreite Unterfederung + 110 cm (55 cm auf jeder Seite)

**Im Lieferumfang enthalten:** Kopfstück-Anbindung.

**Sondermasse:** Nicht möglich.

### Kopfstück-Anbindung







Nachrüst-Set für die nachträgliche Fixierung eines Swissflex-Kopfstückes. Breiten: 70 – 80 cm, 90 – 100 cm, 120 cm. Notwendig bei Ausstattung ohne Längsprofil lang. (Bitte bei Doppelunterfederungen 2× bestellen).

95

Weitere Kopfstücke unter Swissflex® Box uni 08 / uni 14 bridge® [Seite 36/37](#) und Swissflex® CLICK [Seiten 43](#).

### Design-Füsse

	1-teilig		2-teilig	
	80/90/95/100	120	140/160/180/190/200	
 Design-Fuss-Set ( <b>GERADE</b> ), 9 cm, Titan/Aluminium, Holz-Farben: Eiche Dunkelbraun oder Nussbaum	265	265		600*
 Design-Fuss-Set ( <b>SCHRÄG</b> ), 9 cm Titan/Aluminium	265	265		600*
 Design-Fuss-Set ( <b>ERHÖHT GERADE</b> ), 17 cm in Holz: Titan- oder alufarbig	265	265		600*
 Verbindungs-Set, Nachrüst-Set für Einzelunterfederungen auf Design-Füssen				70

\*Inkl. Verbindungsplatte für Doppelunterfederungen.

## Designausstattung uni 20 / 22 bridge® auf Füßen

### Längsprofile



#### Anwendung Längsprofil kurz:

Design-Dekor,  
Unterflurbeleuchtung.

#### Anwendung Längsprofil lang:

Kopfstück, Nachttisch,  
Unterflurbeleuchtung.

**Nicht möglich bei Modell  
uni\_20\_45.**

	1-teilig		2-teilig	
L 190/200/210/220	80/90/95/100	120	140/160/180/190/200	
 Längsprofil <b>kurz</b> Titan/Aluminium	275	275	275	
 Längsprofil <b>lang</b> (für Kopfstück) Titan/Aluminium	275	275	275	

### Unterflur- beleuchtung

Montage nur in Verbindung  
mit Längsprofil kurz/lang,  
swissbed silhouette/swissbed  
expression Bettrahmen oder  
Fremdbettgestell möglich.

Unterflurbeleuchtung für Einzel- oder Doppelunterfederungen:

- **Einstellbar per Funkfernbedienung** für Unterfederungen RF-Modelle
- **Einstellbar per Fusschalter** für Unterfederungen \_05 bis \_45.

Montage links/rechts.

Bitte bei der Bestellung Vermerk der Montageseite. (Preis pro Seite).

115