

uni 22 bridge®

zum Einbauen

Im Lieferumfang enthalten:
Unterfederung 1- oder 2-teilig:
 Standard-Einbau-Set mit Hilfsrahmen (Verlängerung) und Zubehör.

Unterfederungen _35 bis _95RF:
 Matratzenbügel Fussende.

Sondermasse:
 In der Breite auf Anfrage.
 In der Länge keine Sondermasse möglich.

Preise für Sondermasse:
 Nächsthöhere Grösse plus Euro 200 (1-teilig), Euro 400 (2-teilig).

L 190/200/210/220			1-teilig		2-teilig	
			80/90/95/100	120	140	160/180/190/200
	— _05	Fix	1420	–	2630	2910
	— _15	Kopf	1590	–	2935	3250
	— _25	Kopf, Fuss	1890	–	3475	3850
	— _35 Ergo Plus	Kopf, Rücken, Fuss, Knieknick	2670	–	4880	5410
	— _35RF Ergo Plus	1 Motor, Funksteuerung	3220	–	5980	6510
	— _75RF Ergo Plus	2 Motoren, Funksteuerung*	4330	–	7925	8790
	— _85RF Ergo Plus	3 Motoren, Funksteuerung*/**	5090	–	9295	10310
	— _95RF Ergo Plus	4 Motoren, Funksteuerung*	5680	–	10355	11490

* 2-teilig inkl. Synchronkabel

** _85RF: Dritter Motor optional für Kopf- oder Unterschenkelverstellung (= Fersenabsenkung). Bitte bei der Bestellung vermerken.

zum Einlegen

Im Lieferumfang enthalten:
Unterfederung 1- oder 2-teilig:
 Unterfederung mit Einlege-Set (vormontiert).***

Bei fehlendem Mittelbalken im Bettgestell „Verbindungs-Set“ (gegen Aufpreis) bestellen.

Unterfederungen _35 bis _95RF:
 Matratzenbügel Fussende.

Sondermasse:
 In der Breite auf Anfrage.
 In der Länge keine Sondermasse möglich.

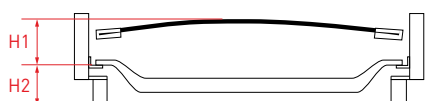
Preise für Sondermasse:
 Nächsthöhere Grösse plus Euro 200 (1-teilig), Euro 400 (2-teilig).

L 190/200/210/220			1-teilig		2-teilig	
			80/90/95/100	120	140	160/180/190/200
	— _05	Fix	1570	–	2900	3140
	— _15	Kopf	1750	–	3220	3500
	— _25	Kopf, Fuss	2050	–	3760	4100
	— _35 Ergo Plus	Kopf, Rücken, Fuss, Knieknick	2720	–	4970	5440
	— _35RF Ergo Plus	1 Motor, Funksteuerung	3270	–	6070	6540
	— _75RF Ergo Plus	2 Motoren, Funksteuerung*	4480	–	8195	9020
	— _85RF Ergo Plus	3 Motoren, Funksteuerung*/**	5240	–	9565	10540
	— _95RF Ergo Plus	4 Motoren, Funksteuerung*	5820	–	10610	11700

* 2-teilig inkl. Synchronkabel

** _85RF: Dritter Motor optional für Kopf- oder Unterschenkelverstellung (= Fersenabsenkung). Bitte bei der Bestellung vermerken.

*** Nicht enthalten: Verbindungs-Set für Doppelunterfederungen. Bei Bedarf zusätzlich bestellen!



H1 = Einlegehöhe Bettgestell minimum 18 cm
 H2 = minimum 8 cm (uni 22_05 bridge® - 22_15 bridge®)
 H2 = minimum 15 cm (uni 22_25 bridge® - 22_95RF bridge®)

Variante Ergo Plus: Verstellbares Rückenteil (Anti-Reflex Funktion) und Knieknick (Body-Relax Funktion)

uni 22 bridge®

auf Füßen

Im Lieferumfang enthalten:
Unterfederung 1- oder 2-teilig:
 Standard-Fuss-Set in Anthrazit
 (Stahl mit Kunststoffabdeckung)
 9 cm Höhe, Matratzenbügel
 seitlich und Fussende.

Sondermasse:

In der Breite auf Anfrage.
 In der Länge keine Sondermasse
 möglich.

**Bei der Auswahl einer
 Unterfederung mit einem
 Design-Fuss-Set** den Preis des

Standard-Fuss-Sets (s. Design-
 ausstattung) durch den Preis des
 Design-Fuss-Sets ersetzen.

Preise für Sondermasse:

Nächsthöhere Grösse plus
 Euro 200 (1-teilig),
 Euro 400 (2-teilig).

L 190/200/210/220			1-teilig		2-teilig	
			80/90/95/100	120	140	160/180/190/200
	_05	Fix	1640	-	2860	3140
	_15	Kopf	1810	-	3170	3480
	_25	Kopf, Fuss	2110	-	3710	4080
	_35 Ergo Plus	Kopf, Rücken, Fuss, Knieknick	2835	-	5110	5530
	_35RF Ergo Plus	1 Motor, Funksteuerung	3385	-	6100	6630
	_75RF Ergo Plus	2 Motoren, Funksteuerung*	4495	-	8100	8910
	_85RF Ergo Plus	3 Motoren, Funksteuerung*/**	5255	-	9470	10430
	_95RF Ergo Plus	4 Motoren, Funksteuerung*	5845	-	10530	11610

* 2-teilig inkl. Synchronkabel

** _85RF: Dritter Motor optional für Kopf- oder Unterschenkelverstellung (= Fersenabsenkung). Bitte bei der Bestellung vermerken.

Variante Ergo Plus: Verstellbares Rückenteil (Anti-Reflux Funktion) und Knieknick (Body-Relax Funktion)

Zubehör uni 20 / uni 22 bridge®

Modelle mit Motor

	Motor-Nachrüst-Set inkl. RF Fernbedienung für Unterfederungen uni 22_35 bridge® und uni 20_35	550
	Parallelschaltung für Unterfederungen uni 22 bridge®/uni 20:_35 mit Motor-Nachrüst-Set	85
	Synchronkabel für Unterfederungen RF Modelle	60
	Funksteuerung «Classic» _75RF/_85RF/_95RF. Bitte bei Bestellung Typ Unterfederung vermerken.	130
	Ab ca. August 2023 wird die Touch Funk-Fernbedienung komplett aus dem Sortiment genommen und durch eine neue «Classic» Funk-Fernbedienung mit Memoryfunktion ersetzt. Bei Neubestellungen wird ab diesem Zeitpunkt automatisch die neue «Classic» Funk-Fernbedienung ausgeliefert.	im Liefer- umfang enthalten

Modelle zum Einbauen

	Standard-Einbau-Set Typ A, B, C, P für Einzelunterfederung uni 22 bridge®/ uni 20. (Für uni 22 bridge® zusätzlich Hilfsrahmen/Verlängerung mitbestellen).	40
	Standard-Einbau-Set Typ A, B, C, P für Doppelunterfederung uni 22 bridge®/ uni 20. (Für uni 22 bridge® zusätzlich Hilfsrahmen/Verlängerung mitbestellen).	70
	Ergänzung zu Einbau-Set für uni 22 bridge® (Hilfsrahmen/Verlängerung) (Bei Einzelunterfederung 1x/bei Doppelunterfederung 2x bestellen).	200
	Erhöhung Standard-Einbau-Set für Doppelunterfederung (12 Stk. = max 7.5 cm für Liegehöhe Matratze ca. 51 cm)	40
	Beschläge zu Sonder-Einbau-Set Typ D für Bett mit Original-Bettfüßen	85
	Beschläge zu Sonder-Einbau-Set Typ E für Metallbett	85
	Beschläge zu Sonder-Einbau-Set Typ F für Flachrahmenbett	85
	Universal-Querverbinder zur Kombination von Unterfederungen uni 22 bridge® oder uni 20 mit traditionellen Einlegerahmen	135
	Matratzenbügel seitlich 4 Stk., stufenlos verstellbar für Unterfederungen uni 20	55
	Matratzenbügel Fussende für Unterfederungen uni 20 (Breite der Unterfederung angeben)	55
	Matratzenbügel seitlich Titan/Aluminium, 4 Stk., stufenlos verstellbar für Unterfederungen uni 22 bridge®	115
	Matratzenbügel Fussende Titan/Aluminium für Unterfederungen uni 22 bridge® (Breite der Unterfederung angeben)	55
	Schwergewichts-Set* für Unterfederungen uni 20_05 bis uni 20_95RF Körpergewicht von 130 – 160 kg, Bettbreite 90 cm	135

*Nachträgliche Ergänzung mit Montage-Aufwand möglich.

Zubehör / Optionen uni 20 / uni 22 bridge®

Modelle zum Einlegen

	Einlege-Set für Einzelunterfederung* _05 - _95RF	150
	Einlege-Set für Doppelunterfederung* _05 - _95RF	290
	Verbindungs-Set, Nachrüst-Set für Doppelunterfederungen uni 22 bridge®, uni 20 zum Einlegen ohne Mittelbalken, Teleskop-Fuss von 15 bis 20 cm Höhe	85
	Fuss-Erhöungs-Set zu Verbindungs-Set, 5 oder 10 cm Höhe	60

*Einlegehöhe Bettgestell mindestens 18 cm für uni 22 bridge® und 14 cm für uni 20.

Modelle auf Standard-Füssen

	Fuss-Set Standard in Anthrazit (Stahl mit Kunststoffabdeckung) 9 cm Höhe für Einzelunterfederungen uni 22 bridge®, uni 20 S: Breite 70 – 90 cm, L: Breite 95 – 120 cm	50
	Fuss-Set für Doppelunterfederungen uni 22 bridge®, uni 20 S: Breite 140 – 180 cm, L: Breite 190 – 240 cm	75
	Fuss-Erhöungs-Set, 4, 8 oder 12 cm Höhe (Breite Unterfederung angeben), nicht kombinierbar mit Längsprofil lang.	100
	Gleitpads 4 Stk. zur Montage unter die Füße der Einzelunterfederung	25
	Matratzenbügel seitlich 4 Stk., stufenlos verstellbar für Unterfederungen uni 20	55
	Matratzenbügel Fussende für Unterfederungen uni 20 (Breite Unterfederung angeben)	55
	Matratzenbügel seitlich Titan/Aluminium, 4 Stk., stufenlos verstellbar für Unterfederungen uni 22 bridge®	115
	Matratzenbügel Fussende Titan/Aluminium für Unterfederungen uni 22 bridge® (Breite Unterfederung angeben)	55
	Schweregewichts-Set* für Unterfederungen uni 20_05 bis uni 20_95RF Körpergewicht von 130 – 160 kg, Bettbreiten 90 cm	135

*Nachträgliche Ergänzung mit Montage-Aufwand möglich.

RMS-Schiebetechnik

(RMS: Retro-Moving-System) inkl. Längsprofil

	1-teilig		2-teilig	
	80/90/95/100	120	140/160/180/190/200	
<p>Motorische Schiebetechnik nach hinten während der motorischen Rückenverstellung. Nur möglich für Unterfederungen mit Motor (RF):</p> <ul style="list-style-type: none"> Mit Längsprofil lang Titan/Aluminium Zum Einbauen: uni 22 bridge®, uni 20 Breiten 70, 120 und 140 cm nicht möglich Zum Einlegen: in Verbindung mit Einlege-Set nicht möglich Auf Füßen: uni 22, Breite 120 cm nicht möglich Auf Design-Füssen (nicht im Preis inbegriffen). 	940	1100	1875	

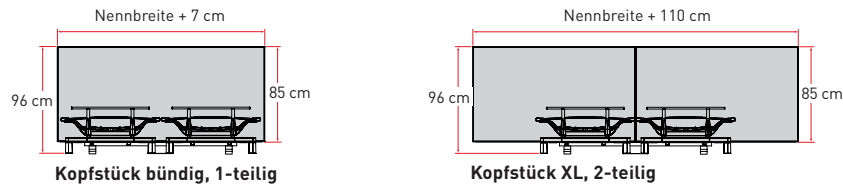
Side Moving System-Schiebetechnik

Erfordert Wandfixierung.

<p>Schiebetechnik der Bettseiten nach links und rechts jeweils um 30 cm (Voraussetzung Design-Füsse gerade, Höhe 9 cm und Kopfstück fest an Wand montiert). Seitentablar an Kopfstück XL nicht möglich. Nicht möglich in Verbindung mit Bettumrandung uni 20 und RMS.</p>	410
---	-----



Designausstattung uni 20 / uni 22 bridge® auf Füßen

Kopfstück





Stoffgruppe 1

Cozy, Curly, Face, Future, Jacquard, Jersey, Leatherlook, Nature, Pepper, Secret

	80/90/95/100	120	140	160/180/190/200
 Bündig 1-teilig	935	1070	1410	1870
 XL 2-teilig	-	-	1960	2610

Stoffgruppe 2

Felt, Fusion, Nevada, Oxford

 Bündig 1-teilig	1165	1340	1750	2330
 XL 2-teilig	-	-	2460	3270

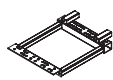
1-teilig: Rahmenbreite Unterfederung + 7 cm (3.5 cm auf jeder Seite)

2-teilig: Rahmenbreite Unterfederung + 110 cm (55 cm auf jeder Seite)

Im Lieferumfang enthalten: Kopfstück-Anbindung.

Sondermasse: Nicht möglich.

Kopfstück-Anbindung







Nachrüst-Set für die nachträgliche Fixierung eines Swissflex-Kopfstückes. Breiten: 70 – 80 cm, 90 – 100 cm, 120 cm. Notwendig bei Ausstattung ohne Längsprofil lang. (Bitte bei Doppelunterfederungen 2× bestellen).

95

Weitere Kopfstücke unter Swissflex® Box uni 08 / uni 14 bridge® Seite 36/37 und Swissflex® CLICK Seiten 43.

Design-Füsse

	1-teilig		2-teilig	
	80/90/95/100	120	140/160/180/190/200	
 Design-Fuss-Set (GERADE), 9 cm, Titan/Aluminium, Holz-Farben: Eiche Dunkelbraun oder Nussbaum	265	265		600*
 Design-Fuss-Set (SCHRÄG), 9 cm Titan/Aluminium	265	265		600*
 Design-Fuss-Set (ERHÖHT GERADE), 17 cm in Holz: Titan- oder alufarbig	265	265		600*
 Verbindungs-Set, Nachrüst-Set für Einzelunterfederungen auf Design-Füssen				70

*Inkl. Verbindungsplatte für Doppelunterfederungen.

Designausstattung uni 20 / 22 bridge® auf Füßen

Längsprofile



Anwendung Längsprofil kurz:

Design-Dekor,
Unterflurbeleuchtung.

Anwendung Längsprofil lang:

Kopfstück, Nachttisch,
Unterflurbeleuchtung.

**Nicht möglich bei Modell
uni_20_45.**

	1-teilig		2-teilig	
L 190/200/210/220	80/90/95/100	120	140/160/180/190/200	
 Längsprofil kurz Titan/Aluminium	275	275	275	
 Längsprofil lang (für Kopfstück) Titan/Aluminium	275	275	275	

Unterflur- beleuchtung

Montage nur in Verbindung
mit Längsprofil kurz/lang,
swissbed silhouette/swissbed
expression Bettrahmen oder
Fremdbettgestell möglich.

Unterflurbeleuchtung für Einzel- oder Doppelunterfederungen: <ul style="list-style-type: none"> • Einstellbar per Funkfernbedienung für Unterfederungen RF-Modelle • Einstellbar per Fusschalter für Unterfederungen _05 bis _45. Montage links/rechts. Bitte bei der Bestellung Vermerk der Montageseite. (Preis pro Seite).	115
--	-----