

uni 14 bridge®

zum Einbauen

Im Lieferumfang enthalten:

Unterfederung 2-teilig:

Standard-Einbau-Set.

Unterfederungen **_35 bis _95RF**:

Matratzenbügel Fussende.

Sondermasse:

Möglich für Unterfederung **_05**,

Breite in 1 cm-Schritten von

78 bis 138 cm.

In der Länge keine Sondermasse.

Preise für alle Sondermasse:

Bestehende Grösse +

Euro 150 (1-teilig),

Euro 300 (2-teilig).

L 190/200/210/220			1-teilig		2-teilig	
			80/90/100	120/140	140	160/180/200
	_05	Fix	850	1275	-	1780
	_15	Kopf	970	1455	-	2020
	_25	Kopf, Fuss	1220	1830	-	2520
	_35	Kopf, Rücken, Fuss	1510	2265*	-	3100
	_75RF	2 Motoren, Funksteuerung**	2600	3900	-	5335
	_95RF	4 Motoren, Funksteuerung**	3720	5580	-	7575

* Nicht in Breite 140 cm (1-teilig) möglich

** Alle Unterfederungen RF 2-teilig inkl. Synchronkabel

auf Füssen

Im Lieferumfang enthalten:

Unterfederung 1- oder 2-teilig:

Standard-Fuss-Set in Schwarz (Holz)

20 cm Höhe, Matratzenbügel

seitlich und Fussende.

Unterfederung 2-teilig:

Verbindungs-Set.

Sondermasse:

Nicht möglich.

L 190/200/210/220			1-teilig		2-teilig	
			80/90/100	120/140	140	160/180/200
	_05	Fix	1065	1490	-	2050
	_15	Kopf	1185	1670	-	2290
	_25	Kopf, Fuss	1435	2045	-	2790
	_35	Kopf, Rücken, Fuss	1670	2425*	-	3260
	_75RF	2 Motoren, Funksteuerung**	2760	4060	-	5550
	_95RF	4 Motoren, Funksteuerung**	3880	5740	-	7790

* Nicht in Breite 140 cm (1-teilig) möglich

** Alle Unterfederungen RF 2-teilig inkl. Synchronkabel

uni 15 bridge®

zum Einlegen

Im Lieferumfang enthalten:

Unterfederung 2-teilig:

Verbindungs-Set.

Unterfederungen **_35 bis _95RF**:

Matratzenbügel Fussende.

Sondermasse:

Möglich für Unterfederung **_05**.

Breite in 1 cm-Schritten von

68 bis 138 cm.

In der Länge keine Sondermasse.

Preise für alle Sondermasse:

Bestehende Grösse +

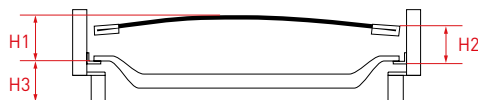
Euro 150 (1-teilig),

Euro 300 (2-teilig).

L 190/200/210/220			1-teilig		2-teilig	
			80/90/100	120/140	140	160/180/200
	_05	Fix	1030	1375	1960	2145
	_15	Kopf	1140	1510	2145	2365
	_25	Kopf, Fuss	1400	1865	2625	2885
	_35	Kopf, Rücken, Fuss	1690	-*	3145	3465
	_75RF	2 Motoren, Funksteuerung**	2880	3830	5340	5900
	_95RF	4 Motoren, Funksteuerung**	4270	5670	7835	8680

* Nicht in Breite 120/140 cm (1-teilig) möglich

** Alle Unterfederungen RF 2-teilig inkl. Synchronkabel



H1 = 12 cm (uni 15_05 - _25) Einleghöhe im Bettgestell
12,5 cm (uni 15_35 - _95RF)

H2 = 11 cm (uni 15_05 - _25) Einleghöhe im Bettgestell
11,5 cm (uni 15_35 - _95RF)

H3 = 1 cm (uni 15_05 - _35) Bodenabstand (minimum) im Bettgestell
12 cm (uni 15_75RF)
17 cm (uni 15_95RF)

RMS-Schiebetechnik

(RMS: Retro-Moving-System)

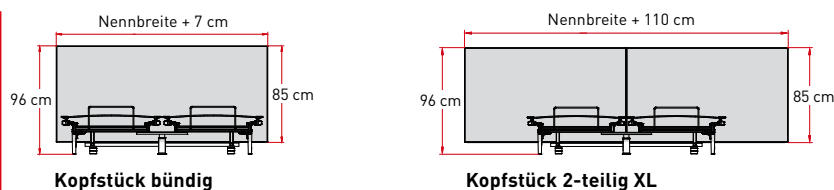
(für uni 15 bridge®)

	1-teilig		2-teilig	
	80/90/100	120/140	140/160/180/200	
<p>Motorische Schiebetechnik nach hinten während der motorischen Rückenverstellung. Nur möglich für Unterfederungen mit Motor (RF):</p> <ul style="list-style-type: none"> Zum Einlegen 	940	-	1880	

Desingausstattung uni 08/uni 12 bridge® / uni 14 bridge® auf Füßen



Weitere Kopfstücke SF BOX / SF CLICK Seiten 29/31

Kopfstück





Stoffgruppe 1

Face, Jersey, Leather Look, Melange, Nature, Secret

	80/90/100	120	140	160/180/200
 Bündig 1-teilig	825	950	1240	1650
 XL 2-teilig	-	-	1740	2310

Stoffgruppe 2

Nevada, Relax


 Bündig 1-teilig	1030	1190	1550	2060
 XL 2-teilig	-	-	2180	2900

1-teilig: Rahmenbreite Unterfederung + 7 cm (3,5 cm auf jeder Seite).
2-teilig: Rahmenbreite Unterfederung + 110 cm (55 cm auf jeder Seite).

Im Lieferumfang enthalten: Kopfstück-Anbindung.

Sondermasse: Nicht möglich.

Nachttische

 Seitentablar mit Schublade. Montage am Kopfstück XL.* Echtholz-Furnier in Eiche anthrazit-grau oder Eiche dunkelbraun. Breite/Höhe/Tiefe: 45 x 13 x 38,5 cm.	410
--	-----

*Nachträgliche Nachrüstung am Kopfstück XL nicht möglich.

Leseleuchte

 Leseleuchte aus Aluminium mit Kippschalter-Funktion. Befestigung am Glas-Nachttisch.	220
--	-----

Unterflur- beleuchtung

<p>Unterflurbeleuchtung für Einzel- oder Doppelunterfederungen:</p> <ul style="list-style-type: none"> • Einstellbar per Funkfernbedienung für Unterfederungen RF-Modelle. • Einstellbar per Fusschalter für Unterfederungen: <ul style="list-style-type: none"> uni 08_05 bis uni 08_75K uni 12_05 bis uni 12_75K uni 14_05 bis uni 15_75RF uni 15_05 bis uni 15_35 <p>Montage links/rechts. Bitte bei der Bestellung Vermerk der Montageseite. (Preis für 1 Seite).</p>	105
--	-----

Zubehör uni 14 bridge® / 15 bridge®

Modelle mit Motor (uni 14 bridge® / uni 15 bridge®)

	Synchronkabel für Unterfederungen uni 14_75RF bridge® / uni 14_95RF bridge® / uni 15_75RF bridge® / uni 15_95RF bridge®	55
	Bluetooth® RF Gateway für Bedienung über Android und iOS, für RF Modelle	125
	Mobile Freisteckdose für Unterfederungen uni 14_75RF bridge® / uni 14_95RF bridge® / uni 15_75RF bridge® / uni 15_95RF bridge®	125

Modelle zum Einbauen (uni 14 bridge®)

	Standard-Einbau-Set Typ A, B, C, P für Einzelunterfederungen uni 14 bridge® (Notwendig auch für Unterfederungen uni 14 bridge® auf Füßen, die nachträglich eingebaut werden)	35
	Einbau-Nachrüst-Set für Einzelunterfederungen uni 14 bridge®_25 bis _95RF auf Füßen, die nachträglich als Einzelunterfederung eingebaut werden	55
	Standard-Einbau-Set Typ A, B, C, P für Doppelunterfederungen uni 14 bridge® (Notwendig auch für Unterfederungen uni 14 bridge® auf Füßen, die nachträglich eingebaut werden)	80
	Einbau-Nachrüst-Set für Doppelunterfederungen uni 14 bridge®_25 bis _95RF auf Füßen die nachträglich als Doppelunterfederung eingebaut werden	100
	Beschläge für Bett mit Originalfüßen (Typ D) uni 14 bridge®	80
	Beschläge für Metallbetten (Typ E) uni 14 bridge®	80
	Beschläge für Flachrahmenbett (Typ F) uni 14 bridge®	80
	Fuss-Erhöungs-Set zu Verbindungs-Set, 5 oder 10 cm Höhe	55
	Matratzenbügel seitlich 4 Stk., stufenlos verstellbar für Unterfederungen uni 14 bridge®	55
	Matratzenbügel Fussende, stufenlos verstellbar für Unterfederungen uni 14 bridge®	55

Modelle auf Füßen (uni 14 bridge®)

	Standard-Fuss-Set Schwarz für uni 14 bridge® Einzel- und Doppelunterfederung, 20 cm Höhe (bei Doppelunterfederung Verbindungs-Set mitbestellen)	105
	Fuss-Set Schwarz für uni 14 bridge® Einzel- und Doppelunterfederung, 28 cm Höhe (bei Doppelunterfederung Verbindungs-Set und Fuss-Erhöungs-Set 10 cm mitbestellen)	105
	Aluminium Design-Fuss-Set Schwarz metallic für uni 14 bridge®, Einzel- und Doppelunterfederungen, 20 cm Höhe	295
	Verbindungs-Set, Nachrüst-Set für Doppelunterfederungen uni 14 bridge® auf Füßen. Stützfüsse: Höhe 20 oder 28 cm	80
	Fuss-Erhöungs-Set zu Verbindungs-Set, 5 oder 10 cm Höhe	80
	Matratzenbügel seitlich, 4 Stk., stufenlos verstellbar für Unterfederungen uni 14 bridge®	55
	Matratzenbügel Fussende, stufenlos verstellbar für Unterfederungen uni 14 bridge®	55

uni 15 bridge®

Modelle zum Einlegen

	Universelle Quertraverse mit Montagewinkel und höhenverstellbarem Mittelstützfuss von 98 bis 280 mm. Für eine sichere Auflage der Unterfederung uni 15 bridge®. Bitte genaues Innenmass (Breite des Bettgestells) bei der Bestellung in cm angeben! Passgenaue Justierung bei der Montage möglich.	105
	Verbindungs-Set, Nachrüst-Set für Doppelunterfederungen uni 15 bridge® zum Einlegen ohne Mittelbalken, Teleskop-Fuss von 15 bis 20 cm Höhe	85
	Fuss-Erhöungs-Set zu Verbindungs-Set, 5 oder 10 cm Höhe	55